

Bodenarbeitsprüfung Balsthal, 19. September 2020

Prüfung Stufe 0/II

Hinweis: Das Glockenzeichen abwarten, bis mit dem Parcours begonnen wird. Der Parcours wird von links geführt begonnen.

	Lektion	Leitgedanke
1	Halt neben Springständer, Glocke läuten. Anmelden, Gruss.	Gerader Halt. Ruhiges Stehen und Vertrauen.
2	Pony durch kleines Labyrinth führen.	Linienführung. Temporegulierung.
3	Pony über „Fussgängerstreifen“ führen.	Linienführung. Vertrauen.
4	Stangen im Schritt überwinden.	Exakte Übergänge. Aktives Stangentreten / kein Anschlagen an Stangen.
5	Halt, Tuch aufnehmen, Pony mit dem Tuch abstreichen, Tuch wieder aufhängen.	Vertrauen, gelassenes Stillstehen.
6a	Vorwärts ins U und um 1. Wendung, Halt vor Stange.	Gerade Linie. Korrekte Ausrichtung und Distanz zur Stange (Vorbereitung für 6b).
6b	Pony nach rechts wenden und Hindernis vorwärts verlassen.	Williges Weichen des Ponys, kein Übertreten der Stange.
7	Figur 8 um 2 Fässli im Schritt.	Linienführung, Takt.

Kontakt bei Fragen zur Bodenarbeitsprüfung:

Ursula Fricker


Email: ursi.kentucky@gmail.com

Tel.: 078 687 45 22

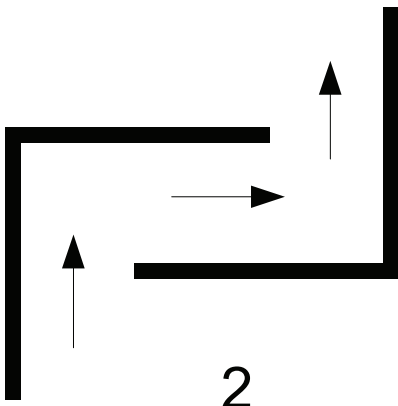
Bei allgemeinen Fragen wenden Sie sich bitte an den Veranstalter.

Veranstalter und Richter behalten sich vor, Änderungen am Parcoursplan aus Zeitgründen, Platz- oder Witterungsverhältnissen vorzunehmen.

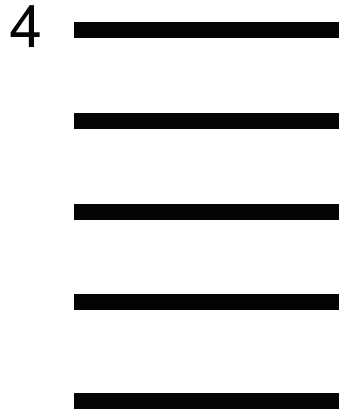
Es wird empfohlen, an der Parcoursbesichtigung teilzunehmen.



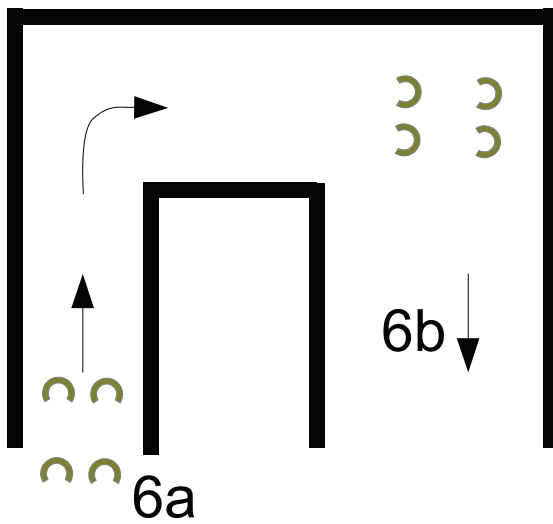
3



2



4



6a

6b




5



1

7



Jury
(erhöhter Bereich)