

Bodenarbeitsprüfung Balsthal SM, 12. Oktober 2024, Stufe 1plus und Stufe 2 Kat. A1

Hinweis: Beim Betreten des Parcours bitte direkt beim Richtertisch melden mit der Startnummer. Nach dem Glockenzeichen mit dem Parcours beginnen. Der Parcours beginnt [links geführt](#).

	Stufe 1plus	Stufe 2 Kat. A1	Bemerkungen
1	Bei Pylon A antraben, in gerader Linie auf Jury zu, bei Pylon B mit Schrittübergang geschlossener Halt, Gruss, korrektes Anmelden	Bei Pylon A antraben, in gerader Linie auf Jury zu, bei Pylon B mit Schrittübergang geschlossener Halt, Gruss, korrektes Anmelden	Linienführung, Exaktheit der Übergänge, Takt, Fleiss, stillstehen
2a	Pony entlang der Stange A führen, am Ende der Stange Halt, Vorderhandwendung (90°), Halt, weiter im Schritt parallel der Stange B entlang (vgl. Plan)	Pony entlang der Stange A führen, am Ende der Stange Halt, Vorderhandwendung (90°), Halt, weiter im Schritt parallel der Stange B entlang (vgl. Plan)	Linienführung, willige und korrekte Vorderhandwendung
2b	Vor der Stange C Halt, Pony <u>vor</u> der Stange C seitwärts treten lassen bis Markierung, Halt	Vor der Stange C Halt, Pony <u>vor</u> der Stange C seitwärts treten lassen bis Markierung, Halt	Übung Halt-in-Halt, williges und korrektes seitwärts treten, Exaktheit der Übung
3	Auf Distanz: Pony geht durch «Nudelgasse», FP bleibt während gesamter Übung ausserhalb der Gasse	Auf Distanz: Pony geht durch «Nudelgasse», FP bleibt während gesamter Übung ausserhalb der Gasse	Gleichbleibende Distanz, Linienführung, Vertrauen, Losgelassenheit, Gehorsam
4	Halt vor Podest, FP tritt auf Podest, anschliessend wird das Pony gegen den Uhrzeigersinn um Fass A «geschickt», Halt vor Podest, FP verlässt Podest	Halt vor Podest, FP tritt auf Podest, anschliessend wird das Pony gegen den Uhrzeigersinn um Fass A «geschickt», Halt vor Podest, FP verlässt Podest	Vorgehen der FP um Pony um das Fass zu schicken, Biegung, Takt, Fleiss, Gehorsam
5	Pony sucht sich gemeinsam mit FP seinen Weg durch das Stangen- & Pylonen-Mikado	Pony sucht sich gemeinsam mit FP seinen Weg durch das Stangen- & Pylonen-Mikado	Aufgabenlösung des Ponys, Aufmerksamkeit, Fleiss, kein Touchieren der Stangen oder Pylonen, Vertrauen
6	Pony und FP Halt bei Markierung, FP zieht Gegenstand zu sich und Pony heran	Pony und FP Halt bei Markierung, FP zieht Gegenstand zu sich und Pony heran	Stillstehen während gesamter Übung, Vertrauen, Gehorsam, Losgelassenheit
7	Pony geht über Brücke, FP bleibt neben Brücke	Pony geht über Brücke, FP bleibt neben Brücke	Vertrauen, Gehorsam, Aufmerksamkeit, Koordination
8	Über Stange treten, Halt, Pony rückwärts wieder über Stange treten lassen, Halt	Über Stange treten, Halt, Pony rückwärts über Stange treten lassen, Halt	Koordination, Vertrauen, Ruhe, Gehorsam, stillstehen

- Abmelden, Pony loben und Parcours im ruhigen Schritt verlassen

Nach 3-maliger Verweigerung bitte weitergehen zum nächsten Hindernis.

Kontakt bei Fragen zur Bodenarbeitsprüfung:

Anastasia Stettler
ana_stettler@hotmail.ch
079 604 87 73 (jeweils ab 19.30 Uhr)

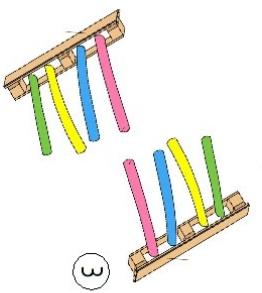
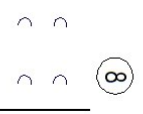
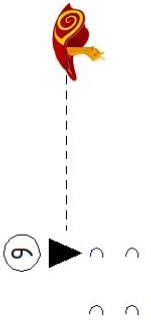
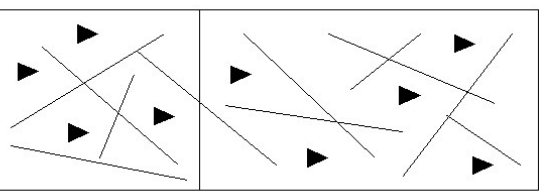
Verena Heid
verena_247@msn.com
079 330 73 90

Veranstalter und Richter behalten sich vor, Änderungen am Parcoursplan aus Zeitgründen, Platz- oder Witterungsverhältnissen vorzunehmen.

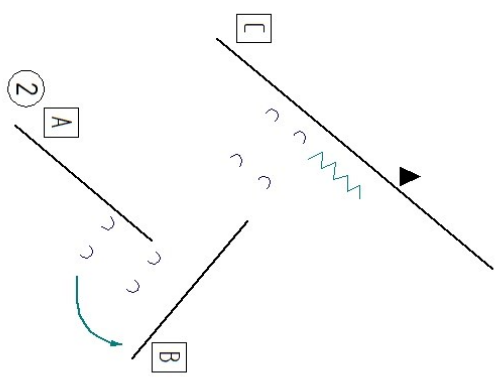
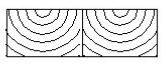
Es wird empfohlen, an der Parcoursbesichtigung teilzunehmen.



5



7



Richtertisch
Stufe 2/A und Stufe 1plus